わが家のマイスター
HOME REFORM by TOHO GAS

会場提供 Takara standard

3社合同開催!! Takara standard × Rinnai × YKK ap Build a Better Society

補助金活用 出張リフォーム相談会

開催日時 2024年5月18日(土)
営業時間 10:00〜17:00

会場 Takara standard 岐阜ショールーム
〒500-8281 岐阜市東鶉3丁目45番地1号 駐車場完備

予約ご来場特典
前日までにご予約の上
ご来場のお客様へ
スターバックスコーヒー
プレゼント
（1組様1つ）

ご来場特典
当日ご来場のお客様へ
ウタマロクリーナー
プレゼント
（1組様1つ）

お見積特典
システムキッチンまたは
システムバスのお見積り
ご依頼のお客様へ
お取り寄せグルメ
プレゼント（1組様1つ）

子育てエコホーム支援事業 対象商品

システムキッチン 最大116,000円※1

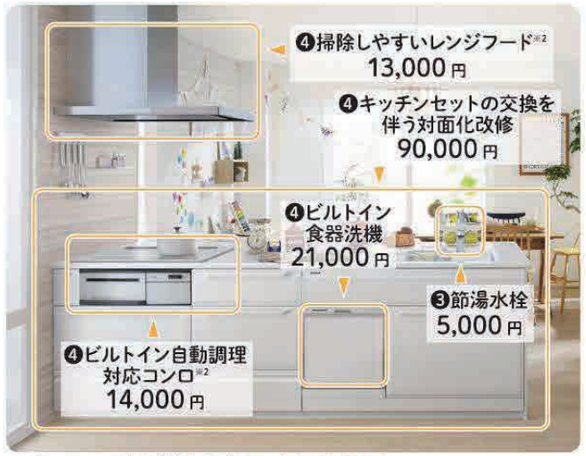

※1 「キッチンセットの交換を伴う対面化改修」をした場合の補助金例です。
※2 「キッチンセットの交換を伴う対面化改修」との併用申請はできません。

システムバス 最大115,000円※3

※3 外窓交換のサイズや種類により補助額は異なります。
※4 断熱フロフタとセットが条件となります。

かんたんマドリモ 内窓 プラマード U
いまある窓に内窓を取付けて二重窓に。

YKK ap Build a Better Society

いまある窓
アルミフレーム

内窓 プラマード U
樹脂フレーム

空気層で断熱
間に空気をはさむと熱は伝わりにくくなります。

シャツ1枚　空気をたくさん含むダウンジャケット

'24 先進的窓リノベ2024事業
窓リフォームで最大200万円/戸

樹脂フレームで断熱
樹脂はアルミの1400倍熱を伝えにくい素材です。

アルミのコップ　樹脂のコップ

寒さの原因のほとんどは「窓」
窓は、熱の出入りが
一番多い場所。
だから、窓の断熱が
大切なのです。

窓からの熱の流入出比率 50%

外気温:2.6℃、室温:20℃
2月14日 5〜6時
（日平均外気温最低日）、東京

外気温:34.8℃、室温:27℃
8月5日 14〜15時
（日平均外気温最大日）、東京

10年間の冷暖房費もこんなにお得

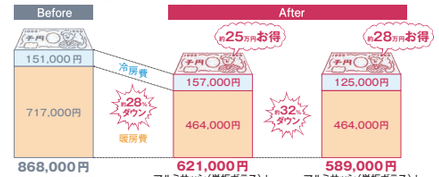

【算出条件 窓からの熱の流入出比率】解析No:00033
●使用ソフト:AE-Sim/Heat(建築の温熱環境シミュレーションプログラム)/(株)建築環境ソリューションズ ●気象データ:「拡張アメダス気象データ」2010年版標準年/(一社)日本建築学会 ●住宅モデル:2階建て/延床面積 120.08m²/開口部面積 32.2m²(4〜8地域)「平成25年省エネルギー基準に準拠した算定・判断の方法及び解説II住宅」標準住戸のプラン ●躯体:平成28年省エネルギー基準レベル相当 ●窓種:アルミサッシ(複層ガラス(A8未満))
【算出条件】解析No:00062
建築の温熱環境シミュレーションプログラム「AE-Sim/Heat」((株)建築環境ソリューションズ)を用いて算出した年間冷暖房負荷を「平成25年省エネルギー基準に準拠した算定・判断の方法及び解説II住宅」((一財)建築環境・省エネルギー機構)に基づきエネルギー消費量、冷暖房費に換算。
●気象データ:「拡張アメダス気象データ」2010年版標準年/(一社)日本建築学会 ●計算地点:東京 ●住宅モデル:2階建て/延床面積 120.08m²/開口部面積 32.2m²(4〜8地域)「平成25年省エネルギー基準に準拠した算定・判断の方法及び解説II住宅」標準住戸のプラン ●住宅の仕様:開口部※1 アルミサッシ(単板ガラス)、アルミサッシ(単板ガラス)+プラマード U(Low-E複層ガラス(断熱タイプ)ニュートラル) 躯体:昭和55年省エネルギー基準適合レベル相当 ●遮蔽物:居室の8窓にレースカーテン、和室の窓に和障子を併用 アウターシェード使用時 居室の9窓にアウターシェード(ブラウン)を使用 ●想定生活者:4人家族 ●空調設定:暖房20° C 冷房27° C(就寝時28° C)・60% ●空調運転方法:間歇運転 ●電気料金単価:31円/kWh(税込)((公社)全国家庭電気製品公正取引協議会 新電力料金目安単価) ※1【熱貫流率】「建具とガラスの組み合わせ」による開口部の熱貫流率を使用 【日射熱取得率】JIS R 3106 より求めた日射熱取得率を使用

Rinnai
ECO ONEへ取り替えで **15万円** 補助金

給湯省エネ2024事業 補助金を活用して
お得なハイブリッド給湯器への取り替えをご検討ください！

当社調べ。建築物のエネルギー消費性能に関する技術情報 国立研究開発法人建築研究所（協力：国土交通省国土技術政策総合研究所）「エネルギー消費性能計算プログラム（住宅版）Ver.3.3.1」（6地域）に基づき試算（2022年11月現在）。年間給湯＋おいだき負荷18.3GJ。LPガス料金：通期450円/㎥ 電気料金単価：27円/kWh。○エコジョーズ、従来型ガス給湯器：給湯暖房タイプ

ECO ONE X5プラグインモデルは、給湯光熱費・導入コストを大幅削減！

エコジョーズと比べて
年間約 **45** % 節約

従来型ガス給湯器と比べて
約 **50** % 節約

ECO ONE X5 PLUG-IN MODEL **55,990円**

エコジョーズ 100,980円

従来型ガス給湯器 112,900円

来店予約・ご相談
0120-08-0321
くらしのお困りごとはマイスターにお気軽にご相談ください。
ご予約・ご相談は、お電話またはホームページまで。

ホームページ
来店予約

わが家のマイスター
HOME REFORM by TOHO GAS
岐阜北店

株式会社山田商会 〒502-0929 岐阜県岐阜市則武東3丁目2-1
営業時間 月〜土曜日／9:00〜18:00 定休日 日曜日、祝日

岐阜北店マイスターの紹介

山田 マイスター
お客さまが言いにくいことを言い出しやすい関係づくりを心がけています。何なりとご相談ください。

酒井田 マイスター
今まで積み重ねた知見を活かしてお客様の理想の住まいを提供します。

ご相談
お見積り
プランニング
すべて無料

WEBにて
365日
申込受付中

出張
無料

会場案内地図

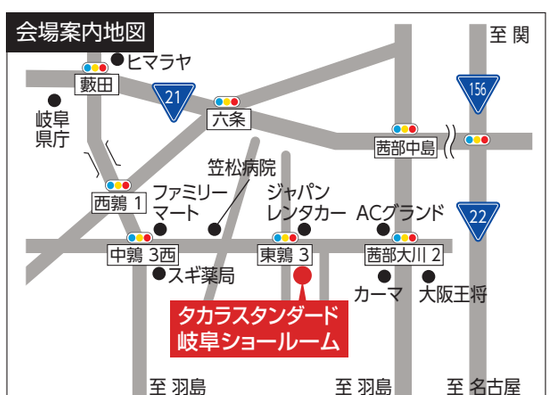

会場：タカラスタンダード岐阜ショールーム
〒500-8281 岐阜市東鶉3丁目45番地1号 駐車場完備

広々としたリビング空間と明るく開放的なキッチンを実現するリフォームとは？

わが家のマイスター
HOME REFORM by TOHO GAS

リフォーム事例／愛知県 I様邸

築 年 数／25年

施工箇所／玄関・廊下内装工事、各部屋ドア枠取替え、トイレ取替・内装工事、LDK内装工事、和室のリビング化工事

担当店舗／港店

●リフォームのきっかけ・ご要望

お友達が立て続けにリフォームを行い、自宅もリフォームしたいと思うようになったというお客さま。当初はお友達の家を施工した業者に相談したとのことですが、念のため相見積りをと、わが家のマイスターにお声がけいただきました。
ご要望は、リビング横の和室を洋室にすること。キッチンをオープンな空間にすること。玄関からLDKへの動線をきれいにすること。あらゆる点にきめ細かく対応させていただき、あたたかみのあるナチュラルスタイルの住まいが完成しました。

From Meister 担当マイスターより

旧和室・既設LDK・キッチン等の床の高さ（レベル）が至る所で異なっていたため、床の高さ調整を工夫しました。
また、お客さまのこだわりをかたちにするために、3Dパースソフトを活用して完成イメージを分かりやすくご提案させていただき、お客さまに満足いただける仕上がりになりました。

Before

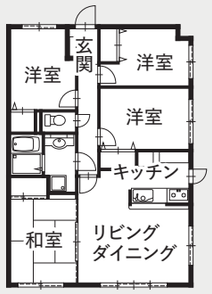

After

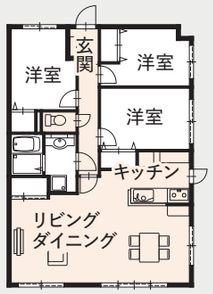

明るくあたたかみのあるナチュラルスタイル



▲和室をリビングに
間仕切り壁を撤去し広々としたリビングに。壁面はアクセントクロスを取り入れることでメリハリをつけました。

▲こだわりをカタチに
3Dパースソフトを活用して完成後の具体的イメージをご提案。こだわりの床材に合わせて建具など内装をコーディネートしました。

◀吊り戸をなくしオープンな空間に
キッチンは吊り戸をなくし、ダイニングを見渡せる開放感ある空間に。キッチン全体が明るくなりました。

「こんなリフォームをしたい！」をお手伝いいたします。

理想の「暮らし」を叶えるリフォームは、わが家のマイスターにお任せ下さい。

リフォームは初めて、まずは相談したい。

東海3県に25店舗。わが家のマイスターは東邦ガスのリフォーム専門ブランドです。地域に根差した身近なリフォーム専門店「わが家のマイスター」に安心してご相談下さい。

愛知県	19店舗
岐阜県	2店舗
三重県	4店舗

安心できるプロに相談したい！

リフォームの専門家であるマイスターがお客さまのお話を伺い、どのようなリフォームが良いのか一緒に考えます。

リフォーム後のイメージを知りたい。

3Dプランでわかりやすくご提案

完成後のイメージが想像しにくいリフォームも、図面だけでなく3Dプランでわかりやすくご提案。お客さまの暮らしやご要望にフィットしているかをリアルにご確認いただけます。
※3Dプランの作成及びVR体感の詳細は担当者へお問い合わせ下さい。

▼

▶

おうちの温度環境を見える化

サーモグラフィカメラで目に見えないお住まいの窓・ドア等、開口部の温度環境を無料診断し、断熱対策のアドバイスをいたします。

サーモグラフィカメラによるおうちの窓チェック例

断熱前

アルミサッシ（単板ガラス）



断熱後

樹脂窓 APW 330
［Low-E 複層ガラス（遮熱タイプ）］

アルミサッシは外からの熱でアツアツ

樹脂窓なら外が暑くても室内側は20℃台

［サーモグラフィ撮影条件］室外温度32.6℃／室内温度25.3℃【出典】YKK AP㈱
※写真はイメージです。※断熱後の温度改善は設置条件・時期・時間等により異なります。

わが家のマイスター 公式インスタグラムはじめました！
施工事例を続々掲載しています！

●リフォームヒント集
あしたのマドリ ASHITA no MADORI
理想のくらしを考えるヒント集「あしたのマドリ」はこちらから

●マイスターが伝える
リフォームお役立ち情報 Produced by わが家のマイスター
くらしに役立つアイデアなど詳しくはこちらから

［RoomClip 第4回］
全国理想の住まいコンテスト
特別賞を受賞しました。
RoomClip「第4回全国理想の住まいコンテスト」に出場し、1000万円以下リフォーム部門・500万円以下リフォーム部門において特別賞を受賞しました！

○本チラシに掲載の価格および仕様は2024年4月時点のものです。変更することがありますのでご了承下さい。○本チラシに価格表記のないものは、担当者までお問い合わせ下さい。○仕様や設置工事内容によって価格が異なります。詳しくは担当者までお問い合わせ下さい。○本チラシに掲載の写真およびイラストの一部はイメージです。○商品の色は、印刷上、実際の商品とは異なる場合がありますのでご了承下さい。

チラシ有効期限 | 2024年6月30日（日）まで