

エアコン 内窓

初夏のセット
キャンペーン

遮熱効果で快適節電!

2026年 5/28(木)~6/末日

エアコン・内窓の同時成約セット

2万円引き!

さらに!

エアコン・内窓の箇所数に応じて

1万円/箇所引き!

機種やサイズによっては、もっと頑張ります!


5/28~6/末までの受付に限ります。

※エアコン・内窓が最低1か所ずつが条件となります。

ご相談は、ぜひ下記の連絡先まで!

Q わが家のマイスターさん、
窓辺の暑さ寒さ、どうにかなりませんか?

A 窓辺のお悩みを
解決するのは... 内窓です!



夏の暑さは約7割が窓などの開口部から入ります。

冬の暖かさは約6割が窓などの開口部から逃げます。

内窓で冷暖房効率を上げて、1年中快適な室内に住まいの中で最も熱が漏れているのが「窓」。

内窓を取り付けることで断熱効果がアップ、空調の効きがよくなり1年を通して快適な室内空間に。

内窓は●省エネ ●遮音 ●結露軽減 ●健康リスク軽減などにも効果を発揮し、一段と心地よい暮らしを実現します。

※参考：(一社)日本建材・住宅設備産業協会 省エネルギー建材普及促進センター「省エネ建材で、快適な家、健康な家」



住宅省エネ
2026キャンペーン

※申請条件に関しては、別途ご相談ください。




エアコンが薄いと、お部屋の景色が変わる。

Premium プレミアムタイプ

癒やしのときを彩る、ミントグリーン



空間を高く見せる、ソライロ




Classic クラシックタイプ

質感で溶け込むファブリックホワイト



やさしく、洗練された印象の、ノルディックブラウン



あたたかな風合いが漂う、ストーンベージュ



光で表情を変える、ツイルゴールド



空間に安らぎを与える、ナチュラルウッド



空間を引き締める、ブラックウッド



コンパクトサイズ室内機採用のスタンダードモデル

2026 MODEL 高さスリム 250mm



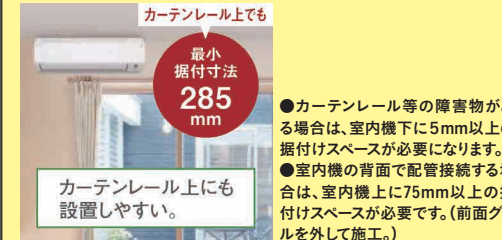
カラー：ホワイト(-W) (N9.5) ※本体色はホワイトのみになります。

ダイレクtron リモコン 高さ250mm×奥行き255mmのコンパクトサイズ。



リモコン部品番号 ARC478A110 ※リモコンホルダーは付属していません。

ダイキンはこのスペースで設置できます。



カーテンレール上でも

最小据付寸法 285mm

カーテンレール上にも設置しやすい。

●カーテンレール等の障害物がある場合は、室内機下に5mm以上の据付けスペースが必要になります。
●室内機の背面で配管接続する場合は、室内機上に75mm以上の据付けスペースが必要です。(前面グリルを外して施工。)

- SXシリーズ 6畳用(2.2kW)~..... 169,000円(税込)~
- Eシリーズ 6畳用(2.2kW)~..... 88,000円(税込)~
- 14畳用(4.0kW・200V)~..... 144,600円(税込)~
- ※工事費別途。現場状況に応じて、算出致します。 ※旧モデルも在庫次第にて、特価販売を予定しております。ぜひご相談ください。
- LIXILインプラス 内窓 腰高窓(中サイズ)..... 85,000円(税込)~
- 掃出し2枚建(大サイズ)..... 160,000円(税込)~
- ※サイズ等々、ご相談ください。 ※ふかし枠、付帯工事別途。

港店

さくらリフォーム株式会社 〒456-0056 名古屋市熱田区三番町21番9号 (株式会社服部組本社西館1階)


営業時間 月~土曜日/10:00~18:00 定休日 日曜日、祝日

※土曜日は事前予約にて賜ります



ホームページ
来店予約

港店マイスターの紹介



伊藤マイスター



木崎マイスター

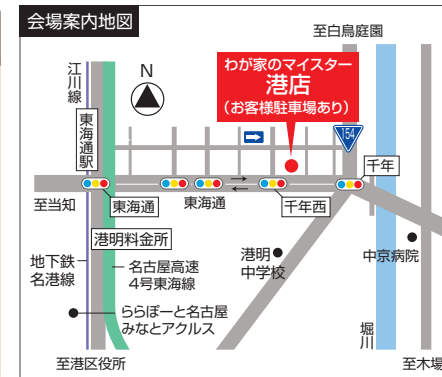


森マイスター

リフォーム工事は人生の一大イベントです。まずはじっくりとお打合せさせていただき、一緒に理想のプランを考えていきましょう! 趣味:卓球、サウナ、ドラゴンボール鑑賞、洗濯。

リフォーム工事は悩むポイントが多々あります。設備機器や建材、内装の色柄など、女性ならではの観点でオシャレな空間作りをお手伝いさせていただきます! 趣味:パレール、温泉めぐり、旅行、孫と遊ぶ

リフォーム工事は多種多様です。理想のリフォームプラン作りから安心安全な工事、工事後のサポートまで、是非とも私にお任せください! 趣味:本格サウナめぐり、草野球、野球観戦、愛車ドライブ、ゴルフ



お電話でのご予約・ご相談・お問い合わせは
0120-097-123 まで
お気軽に

関連会社



わが家のマイスター

施工事例紹介

お客さまのご要望

> 季節を通じて快適に過ごせる家になりたい。

Point Pick up

素足が心地よい無垢フローリング



After



明るく眺めの良い ダイニングキッチン

元々和室だった空間をキッチンとひとつながりのダイニングキッチンに変更しました。間仕切りの垂れ壁と建具を撤去したことで、キッチンからの眺めも良くなりました。調理中の会話も楽しめます。



キッチンと程よくつながる リビング

使用頻度の低かった洋室を、間取り変更でリビングに。キッチンからはL字動線となる広々としたLDK空間ですが、引き戸を開めることで来客時には独立した空間としても使えます。



快適さを実現した 床材と二重窓

床材は空間の快適さを保つ高い保湿作用のある無垢材を選定。断熱材と内窓も設置して機密性も向上し、夏は涼しく冬は暖かい心地の良い空間に仕上げました。

こんなお悩み
ありませんか？

- 収納スペースが足りない...
- キッチンが狭い、動線が悪い...
- 掃除をもっと楽にしたい...

わが家のマイスターが
暮らしのお悩みを**スッキリ解決!**

来店予約 または 見積依頼 + アンケート回答 で、
500円分プレゼント!

※来店予約または見積依頼フォームからお申し込みください。
※上限に達し次第終了となります。



来店予約は
こちらから

キャンペーン主催：わが家のマイスター

※Amazon、Amazon.co.jpおよびそれらのロゴはAmazon.com, Inc. またはその関連会社の商標です。

リフォーム後の住まいの
**プロカメラマンによる撮影 +
フォトアルバム**をプレゼント!



※200万円以上のリフォームをされた方など、いくつかの基準を満たしたお客さまを対象とさせていただきます。

詳細な条件につきましては、マイスターまで直接お問い合わせください。



この事例を
もっと見たい方は
こちらから!

築年数を重ね傷みが気になり、寒さも厳しく感じるようになっていたというお客さま。10年ほど前からリフォームを検討されていましたが、ご夫婦の定年を機に思い切って複数の部屋を広いLDKに間取り変更することに。ご希望は明るく風通しの良い快適な住まい。そこで、ダイニングキッチンと和室・洋室の間にあった間仕切りを撤去して開放感のあるLDKにするとともに、動線もスムーズに。季節を問わず素足で過ごせる無垢フローリングや内窓の設置などのご提案もさせていただきました。

●リフォーム費用：約900万円 ●築年数：35年 ●工事日数：1か月

マイスターの解決ポイント

東海3県のリフォーム専門ブランド わが家のマイスター 3つのこだわり

地域密着の安心感

東海3県に23店舗(2026年5月時点)。リフォーム実績は10,441件(※)。「東邦ガス」のリフォーム専門ブランドとして、そして地域に根ざした「住まいの専門家」として、小さなお困りごとから間取り変更を伴うフルリフォームまで、親身にお話を伺います。

丁寧に寄り添う信頼感

お聞かせいただいた「理想の暮らし」に寄り添いながら、無理のない計画とわかりやすいお見積りをご提案。あなたの「担当マイスター」が、リフォームの専門家として、ご相談に一つひとつ丁寧に向き合い、最初から最後まで伴走します。

3Dで未来を体感

リフォーム後の仕上がりを3Dパースで立体的にご確認いただけます。360°から色味や配置をご覧いただけますので、「思っていたのと違うかもしれない」という不安を軽減できます。また、一部店舗(コミュニケーションスペース)では、VRで空間を体感することも可能です。

※キッチン・バス・トイレ・間取り変更等のリフォーム施工件数かつ、2020年7月～2026年1月の累計実績



わが家の
マイスター
HOME REFORM
by TOHO GAS



見積り依頼は
わが家のマイスター
公式サイトから

施工事例を続々掲載しています!



わが家のマイスター
公式Instagram



リフォーム関連情報発信中



LINE友達登録は
こちら



○本チラシに掲載の写真およびイラストの一部はイメージです。
○商品の色は、印刷上、実際の商品とは異なる場合がありますのでご了承ください。

●チラシ有効期限：2026年7月31日(金)まで